

2011年8月12日

報道関係各位

一般社団法人日本少額短期保険協会
東京都中央区八丁堀三丁目12番8号
八丁堀SFビル2階
会長 榎本重秋

2010年度の少額短期保険業界の決算概況について

一般社団法人日本少額短期保険協会（東京都中央区八丁堀 会長：榎本重秋）は、2010年度の少額短期保険業界の現状について、以下のとおり発表いたします。

<主要数値>

2011年3月末日時点における業界全体の決算数値は次のとおりです。

- ・保有契約件数 425万件（対前年比108.5%）
- ・収入保険料 466億円（対前年比112.2%）
- ・少額短期保険業者数 66社（2011年3月末日時点）
- ・募集資格者数 94,842名
（詳細は次ページ以降の「詳細補足資料」を参照ください。）

<概況>

少額短期保険の誕生から5年が経過し、年度末における事業者数は66社となりました。（2011年8月現在では70社） 少額短期保険の販売に従事する代理店数も、全事業者合計で25,552店となり、募集資格者総数は10万人台が目前となりました。

保有契約件数では、業界全体で425万件を突破し、少額短期保険が広く浸透してきたことを示しています。対前年比でも108.5%の成長を続けており、着実に消費者の支持を得ていることを裏付けています。

業界全体での保険料収入は466億円となり、対前年比112.2%の成長を続けています。特に、ペット保険分野については、収入保険料ベースで129.9%、契約件数ベースでも123.2%と高い成長を続けています。

昨年度（2009年度決算）は、全事業者の2/3が赤字決算となっていました。今期（2010年度決算）では、半数以上の事業者が黒字化を達成しました。事業開始から日の浅い事業者が多い中で、確実に経営の安定化と財務基盤の確立が進展しています。

少額短期保険は、新しい時代の新しい保険として、着実に成長し続けております。

<本件に関するお問い合わせ>

日本少額短期保険協会：専務理事 五十嵐正明
TEL：03-6222-4422 FAX：03-3297-0755
E-mail：info@shougakutanki.org

詳細補足資料

2010年度の少額短期保険業界の決算状況

1. 件数・保険料

| 保険種目 業者数 | 2010年度(2011.3末) | | | | | | 2009年度(2010.3末) | | 備考 |
|----------------|-----------------|------------|------------|------------|------------|------|-----------------|------------|-----|
| | 件数(件) | 増加率 (%) | 占有率 (%) | 保険料(千円) | 増加率 (%) | 占有率 | 件数(件) | 保険料(千円) | |
| 種目合計 66社 | 4,252,068 | 8.5 | 100 | 46,601,951 | 12.2 | 100 | 3,917,569 | 41,552,506 | 66社 |
| (家財・賠償) 30社 | 3,770,401 | 8.0 | 88.6 | 34,068,735 | 12.3 | 73.1 | 3,492,677 | 30,325,383 | 26社 |
| (費用・その他) 4社 | 50,390 | 7.1 | 1.2 | 274,226 | 15.5 | 0.6 | 47,054 | 237,457 | 5社 |
| (ペット) 7社 | 167,977 | 23.2 | 4.0 | 4,910,118 | 29.9 | 10.5 | 136,386 | 3,781,231 | 7社 |
| (生保・医療) 29社 | 263,300 | 9.0 | 6.2 | 7,348,872 | 1.9 | 15.8 | 241,452 | 7,208,435 | 28社 |

※ 種目別の業者数は、複数の保険種目を扱う業者があるため、総合計とは一致しません。また、昨年度と分類方法を変えたため、種目別の会社数についての比較はできません。

2. 設立年度別業者数

2006年度 2業者
 2007年度 29業者
 2008年度 32業者
 2009年度 2業者
 2010年度 2業者 (2010年度合併のため1業者減少)

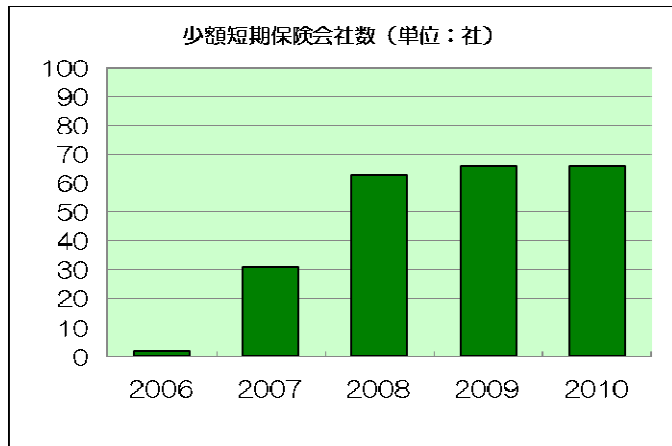
3. 販売網

代理店数 25,552店
 営業職員数 2,141名
 募集人資格取得者数 94,842名

4. 主要数値ハイライト

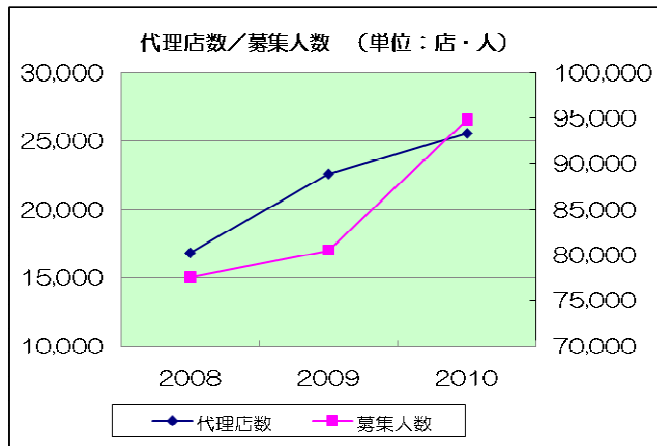
a. 会社数の推移

少額短期保険誕生5年で66社に



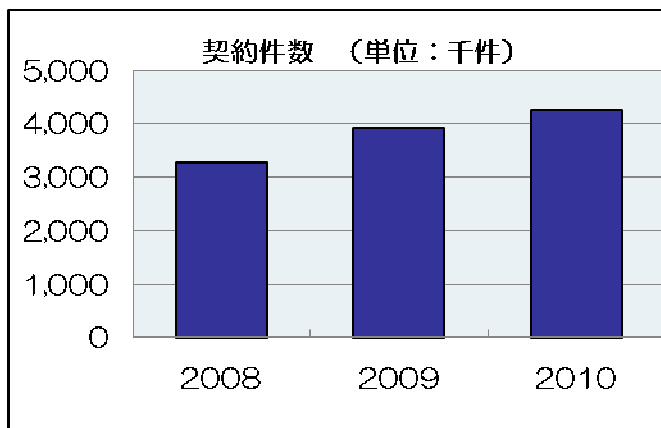
b. 代理店、募集人数の推移

募集人の総数は10万人台が目前



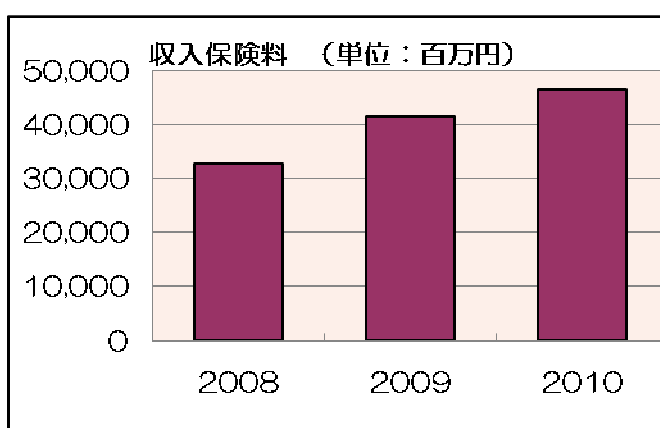
c. 保有契約件数の推移

契約件数は425万件突破 対前年比108.5%の成長



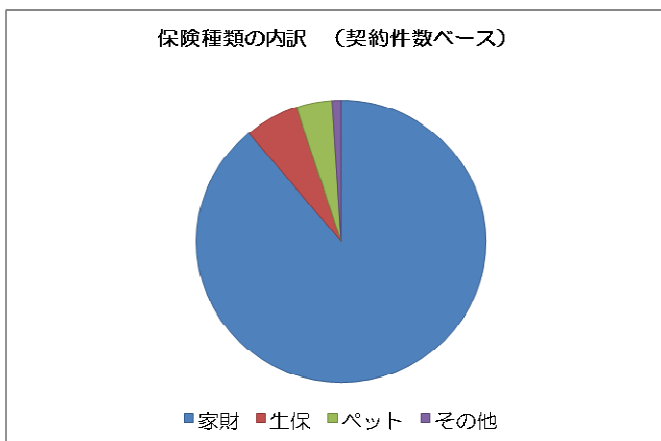
d. 収入保険料の推移

保険料収入は466億円 対前年比112.2%の成長



e. 保険種類の内訳 (契約件数ベース)

家財 89%、生保系 6%、ペット 4%、その他 1



f. 収入保険料の内訳 (収入保険料ベース)

家財 73%、生保系 16%、ペット 11%、その他 1%

