

2013年3月13日

報道関係各位

一般社団法人日本少額短期保険協会  
東京都中央区八丁堀三丁目12番8号  
八丁堀SFビル2階  
会長 榎本重秋

## 2012年度 少額短期保険業界の中間決算概況について

一般社団法人日本少額短期保険協会（東京都中央区八丁堀 会長：榎本重秋）は、2012年度中間期の少額短期保険業界の現状について、以下のとおり発表いたします。

### <主要数値>

2012年9月末日時点における業界全体の決算数値は次のとおりです。

- ・保有契約件数 497万件（対前年中間期比109.5%）
- ・収入保険料 251億円（対前年中間期比106.6%）
- ・少額短期保険事業者数 70社（2012年9月末日時点）
- ・募集資格者数 123,858名（2012年9月末日時点）  
（詳細は次ページの「詳細補足資料」を参照ください。）

### <概況>

2012年3月末からの半期で1事業者が設立され、中間期末における事業者数は70社（※）となりました。また、少額短期保険の販売に従事する代理店数は、全事業者合計で約3万1千店、募集資格者総数は12万人を超えました。

業界全体での保有契約件数は497万件を超えるとともに、半期での保険料収入は251億円となりました。対前年中間期ベースで保有契約件数109.5%、保険料収入106.6%となっております。契約件数500万件、保険料収入500億円の業界規模に成長しました。

種目別の内訳においては、家財系は契約件数において対前年比110%以上の成長と、堅調な推移を見せしており、ペット保険は契約件数・保険料収入ともに対前年比で130%超と大幅に増加しております。

事業開始から日の浅い中堅・新規事業者が多い中で、経営の安定化と財務基盤の確立が進展して来ています。

少額短期保険は、新しい時代の新しい保険として、着実に成長し続けております。

※今年度下半期、新たに1事業者が新規登録を受け、2013年3月1日現在71社の少額短期保険事業者が登録を受けております。

### <本件に関するお問い合わせ>

日本少額短期保険協会： 杉本・手塚  
TEL：03-6222-4422 FAX：03-3297-0755  
E-mail：[info@shougakutanki.org](mailto:info@shougakutanki.org)

## 詳細補足資料

### 2012年度中間期の少額短期保険業界の決算状況

#### 1. 件数・保険料

保険種目 事業者数	2012年度 中間期 (2012.9末)						2011年度 中間期 (2011.9末)		備考 事業者 数
	件数 (件)	増加率 (%)	占有率 (%)	保険料 (千円)	増加率 (%)	占有 率	件数 (件)	保険料 (千円)	
種目合計 70社	4,973,866	9.5	100	25,196,839	6.6	100	4,540,454	23,639,232	68社
(家財・賠償) 28社	4,504,532	10.1	90.6	19,119,221	6.7	75.9	4,091,795	17,921,097	28社
(費用・その他) 6社	64,268	17.6	1.3	383,904	42.0	1.5	54,637	270,305	5社
(ペット) 6社	131,129	31.1	2.6	1,964,879	32.9	7.8	100,057	1,477,923	6社
(生保・医療) 30社	273,937	-6.8	5.5	3,728,835	-8.6	14.8	293,965	3,969,907	29社

※ 当中間期の統計方法は、下記の通り期末時と方法が異なります。

①種目別事業者数に関して：複数の種目を取り扱う事業者については、保有契約件数の割合が最も高い種目に事業者数を計上しています。

②契約件数に関して：複数の種目の取り扱いがある事業者については、保有契約件数の割合が最も高い種目に全契約数を計上しています。

※ 増加率はいずれも対前年中間期との比較です。

#### 2. 設立年度別事業者数

2006年度 2事業者

2007年度 29事業者

2008年度 33事業者

2009年度 4事業者 (2009年度 2業者減少)

2010年度 2事業者 (2010年度合併のため1業者減少)

2011年度 4事業者 (損保会社移行等により2業者減少)

2012年中間期末 1事業者

#### 3. 販売網

代理店数 31,243店

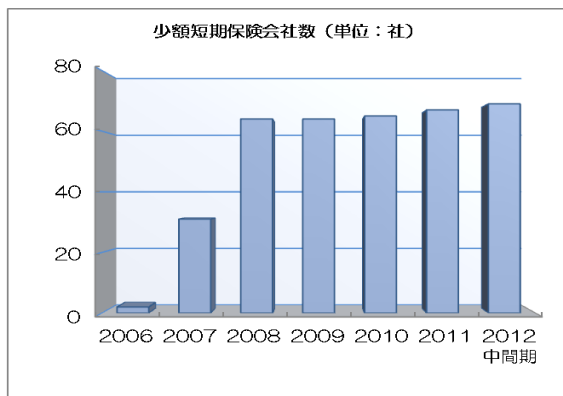
営業職員数 1,960名

募集人資格取得者数 123,858名

## 4. 主要数値ハイライト

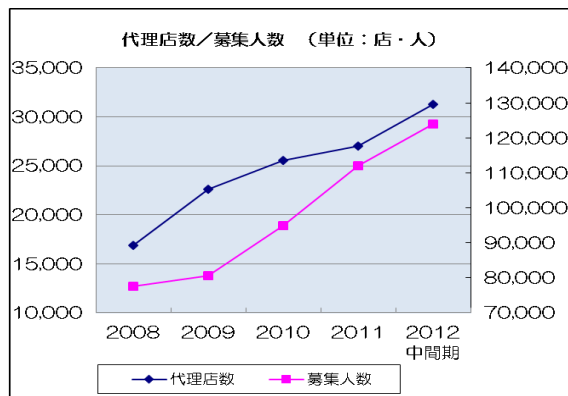
### a. 会社数の推移

2012年に70社を超えた



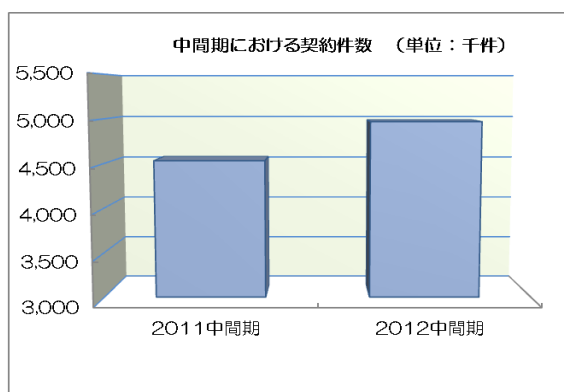
### b. 代理店、募集人数の推移

代理店数は2011年期末から急伸している



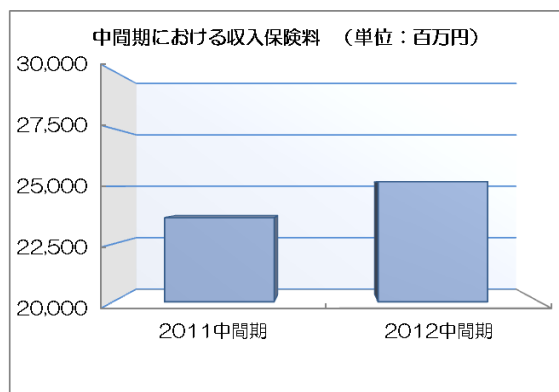
### c. 保有契約件数の推移

契約件数は497万件、対前年比109.5%



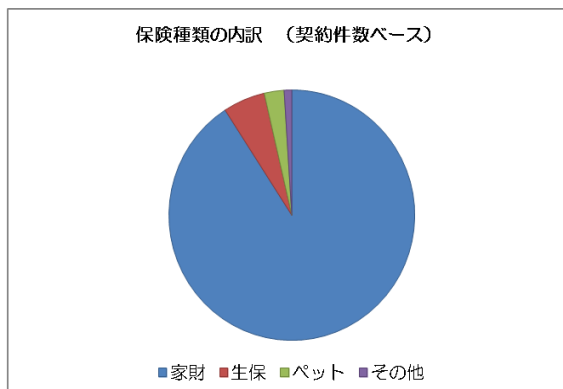
### d. 収入保険料の推移

半期の収入は251億円、前年比106.6%



### e. 保険種類の内訳 (契約件数ベース)

家財90%、生保系6%、ペット3%、その他1%



### f. 保険種類の内訳 (収入保険料ベース)

家財76%、生保15%、ペット8%、その他1%

